



Settimana
della
Biodiversità
Pugliese

Agricoltura
Alimentazione
e Ambiente

17-21
MAGGIO
2021

La Tutela della Biodiversità Forestale: I boschi da seme della Puglia

Regione Puglia- Sezione
Gestione Sostenibile e Tutela
delle Risorse Forestali e
Naturali

dott.ssa R. Milano
dott. D. Campanile



LA TUTELA DELLA BIODIVERSITÀ FORESTALE: I BOSCHI DA SEME DELLA PUGLIA

I boschi da seme sono delle vere e proprie banche del patrimonio genetico, da cui si origina il materiale vegetale indispensabile per attività di rimboschimento, imboschimento, rinaturalizzazione ed altri tipi di interventi selvicolturali.

Per tutelare in modo efficace la biodiversità forestale, le norme vigenti prevedono che la filiera di produzione vivaistica sia alimentata da materiale di propagazione di origine accertata, certificato ai sensi del D. Lgs. 386/2003



A partire dal 2008, la Regione Puglia, in attuazione della normativa nazionale (D.lgs. 386/2003), ha individuato **n. 52 popolamenti forestali idonei per la raccolta di semi delle principali specie autoctone arboree ed arbustive** da destinare alla vivaistica forestale regionale, istituendo il registro regionale dei boschi da seme.



In collaborazione con il CONFAT (Consorzio Foreste Ambiente e Territorio) sono state prodotte delle teche riguardanti le principali specie arboree ed arbustive presenti nei Boschi da Seme della Puglia. Inoltre, è stato redatto un opuscolo che raccoglie le schede descrittive delle specie forestali presenti nei boschi da seme della Regione.



I 52 popolamenti forestali idonei per la raccolta di semi delle principali specie autoctone arboree ed arbustive da destinare alla vivaistica forestale regionale sono distribuiti su tutto il territorio regionale e divisi in sei grandi aree forestali:

Gargano

Tavoliere

Monti Dauni

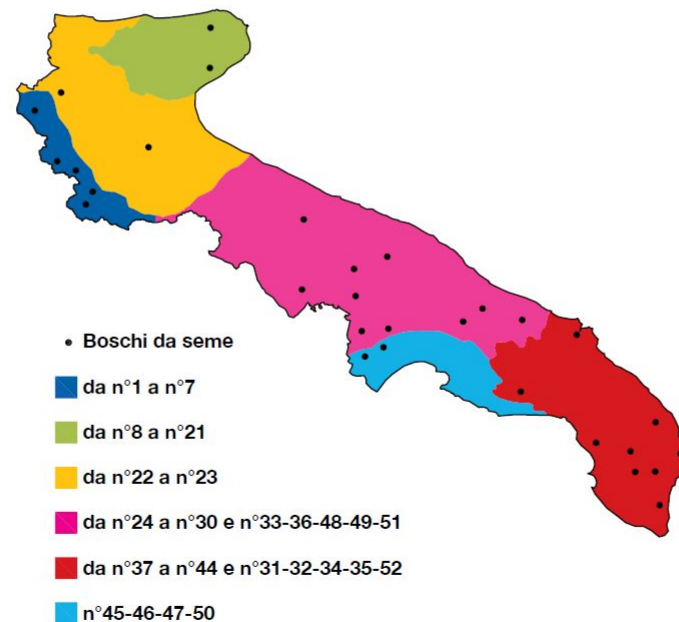
Murge Baresi, Tarantine e

Brindisine

Arco Jonico Tarantino

Salento

La Carta dei Boschi da seme



Per ogni area forestale sono state raccolte le schede descrittive delle specie arboree ed arbustive.

Le specie presenti sono quelle riportate nel recente D.M. n. 9403879 del 30 dicembre 2020, unitamente a quelle inserite nell'elenco regionale, quali ad esempio le specie tipiche della macchia mediterranea, riportate nell'allegato C della DDS 757/2009.



ESEMPIO DI SCHEDA DESCRITTIVA DELLE SPECIE ARBOREE ED ARBUSTIVE PRESENTI NEI BOSCHI DA SEME DELLA PUGLIA

Nome della specie e localizzazione del bosco

Descrizione delle caratteristiche identificative e distribuzione della specie

Fotografie

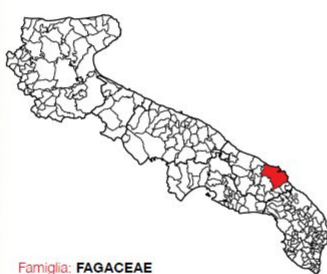
REGIONE PUGLIA
SERVIZIO RISORSE FORESTALI

PENISOLA SALENTINA

76

Vallonea

Comune di Brindisi (Br)
Località Masseria Colemi





Famiglia: FAGACEAE

Nome scientifico: *Quercus macrolepis* Kotschy

Nome comune: Vallonea

Descrizione: quercia semi-sempreverde, alta normalmente sui 15 m di altezza. Ha un fusto dritto e può arrivare sino ad un metro di diametro. La chioma è globosa ed espansa. Le foglie hanno forma ovale lunghe da 6 a 10 cm e larghe da 3 a 6 cm. I frutti sono ghiande grandi 2-3 cm dal colore rosso bruno. La cupola è particolare, di forma emisferica con diametro fino a 6 cm e con squame lunghe anche 1 cm densamente tomentose. In Italia si trova solo in Puglia in Provincia di Lecce nel Comune di Tricase.



ESEMPIO DI SCHEDA DESCRITTIVA DEI BOSCHI DA SEME DELLA PUGLIA

Denominazione →


Specie presenti →

Localizzazione →

Tipo di materiale di base e categoria commerciale →

Caratteristiche forestali →

BOSCHI DA SEME


REGIONE PUGLIA
 SERVIZIO RISORSE FORESTALI

Denominazione
 Caserma Murgia Scheda n. 10

RACCOLTA SEME

Specie ai sensi della normativa nazionale	Specie ai sensi della normativa regionale
<i>Fagus sylvatica</i> <i>Carpinus betulus</i> <i>Acer campestre</i>	<i>Carpinus orientalis</i> <i>Ilex aquifolium</i> <i>Ruscus aculeatus</i>

LOCALIZZAZIONE

Località	Caserma Murgia
Comune	Monte Sant'Angelo
Provincia	Foggia
Tavola i.g.m. 1:50.000	385 (Vieste)
Coordinate baricentro	EST 2603953 NORD 4630673
Quota media (m)	790
Pendenza prevalente	< 5%
Area (ha)	30,70
Percorribilità	Strada percorribile con mezzi normali. A piedi sul sentiero.
Proprietà	Regione Puglia

TIPO DI MATERIALE DI BASE E CATEGORIA COMMERCIALE

Categoria	Identificati alla fonte	Finalità	Selvicoltura multifunzionale
Tipo di materiale	Soprassuolo	Origine	Autoctona

CARATTERISTICHE FORESTALI

Pedologia	Leptosols
Litologia	Calcari compatti a grana fine
Tipologia forestale	Cerreta
Fascia fitoclimatica	Lauretum freddo

90



LE TECHE FORESTALI



Le specie arboree ed arbustive presenti nei boschi da seme della Puglia sono state raccolte in 6 teche, una per ogni area forestale.

Le teche, costruite per essere facilmente trasportate ed esposte in occasione di eventi e manifestazioni a carattere forestale, raccolgono foglie e semi afferenti alle specie arboree ed arbustive dei boschi da seme della Puglia.



ESEMPIO DI DUE BACHECHE FORESTALI- ARCO JONICO TARANTINO E MONTI DAUNI



Settimana
della
Biodiversità
Pugliese
Agricoltura
Alimentazione
e Ambiente

17-21
MAGGIO
2021

Progetto editoriale



Responsabili per
la Regione Puglia

Autori dei testi

Revisione dei testi

Fotografie

Progetto grafico

ISBN

Dipartimento Agricoltura,
Sviluppo Rurale ed Ambientale
Sezione Gestione Sostenibile e Tutela
Delle Risorse Forestali e Naturali

CON.F.A.T. Soc. Coop. Cons.
Consorzio Foresta, Ambiente e Territorio

Domenico **Campanile**
Rosabella **Milano**

Antonio **Del Re**
Giovanni **Di Stasio**
Luigi **Lupo**
Manuel **Matteo**
Marina **Paolucci**

Rosabella **Milano**

Andrea **Moro**
Francesco **Rega** (pag. 76)
Rosabella **Milano** (pag. 58, f. 1; pag. 71)
Raffaele **Sgambati** (pag. 34)
Wikipedia (pag. 49, f.1; pag. 52, f. 2,3,4; pag. 58, f. 2; pag. 72, f. 3)
Archivio fotografico **CON.F.A.T.**

Un ringraziamento particolare
al prof. Pier Luigi **Nimis** (Portale della Flora di Roma)

Creativia adv - Troia (FG)

978-88-945759-1-0

La pubblicazione è scaricabile da <http://foreste.regione.puglia.it/divulgazione>